

## Sistema de Admisión Escolar

¿Qué es el sistema de admisión escolar? <https://www.sistemadeadmisionescolar.cl>

Es una plataforma web en la cual podrás a todos los establecimientos públicos y particulares subvencionados del país, donde encontrarás toda la información necesaria.

Encontrarás la siguiente información de cada establecimiento:

- Galería fotográfica.
- Cantidad de postulaciones recibidas años anteriores.
- Tipo de enseñanza (Científico Humanista / Técnico profesional).
- Jornada (Mañana, Tarde o Completa).
- Género (Mixto, solo mujeres o solo hombres).
- Si tiene Programa de Integración Escolar (PIE).
- Si es gratuito.
- Proyecto educativo y reglamento interno.
- Número de vacantes por curso, jornada, sede y especialidad.
- Si el establecimiento cuenta con procedimiento especial de admisión para cupos de Alta Exigencia Académica.
- Información de copago y número de cuotas.
- Indicadores de la Agencia de Calidad de la Educación (Categoría de desempeño, SIMCE, desarrollo personal y social).
- Programas extracurriculares e infraestructura (actividades extraprogramáticas, apoyo académico, deportes, idioma, etc).

Iconografía: \$ Copago  Solo mujeres  Solo hombres  Mixto  SEP Subvención Escolar Preferencial  PIE Programa de Integración Escolar

### Tips para postular

1. Si tu postulante es asignado en alguna de sus preferencias, se libera automáticamente el cupo del establecimiento en el que se encuentra actualmente matriculado, independiente de que acepte o rechace el resultado.
2. Puedes postular cualquier día mientras dure el periodo de postulaciones. No influirá en tus resultados si postulas el primer o el último día.
3. Si tu postulante es estudiante prioritario, está eximido de cualquier tipo de cobro de financiamiento compartido, si es que el establecimiento está adscrito a la Subvención Escolar Preferencial (SEP)
4. Si tu cédula de identidad está vencida por fecha, igual puedes realizar la postulación. Solo cuando está bloqueada por pérdida o robo, queda deshabilitada.

## ¿Cómo funciona?



### **Ordenamiento aleatorio por prioridad, algoritmo de asignación:**

Se utiliza un algoritmo de asignación para completar las vacantes considerando preferencia declaradas por las familias, los criterios de prioridad y orden aleatorio.

### **Criterios de prioridad:**

**1º Hermano(a):** Aquellos que tengan un hermano (a) consanguíneo en el establecimiento que postula

**2º 15% estudiante prioritario:** Se aplica siempre y cuando el porcentaje de estudiantes prioritarios por nivel sea menor a ese porcentaje


**3º Hijos de funcionarios:** Aquellos postulantes que su padre o madre realicen labores de forma permanente dentro del establecimiento

**4º Exalumno (a):** Aquellos que deseen volver al mismo establecimiento, siempre y cuando no hayan sido expulsados.

## Publicación de resultados

### PUBLICACIÓN RESULTADOS

Los apoderados deben ingresar a [www.sistemadeadmisionescolar.cl](http://www.sistemadeadmisionescolar.cl) con su RUN y contraseña para ver sus resultados, **donde deberán aceptar o rechazar el establecimiento en el que fue admitido el estudiante.**



### ¡Importante!

**Si eres admitido** en uno de los establecimientos a los que postulaste, **liberarás el cupo de tu actual establecimiento** independiente de que aceptes o rechaces la asignación.

#### ACEPTAR



Puedes aceptar el resultado, o también aceptar activando las listas de espera.

#### ACEPTAR Y ACTIVAR LISTAS DE ESPERA

RESULTADOS LISTAS DE ESPERA

#### RECHAZAR



Si rechazas o no participaste del Periodo Principal de postulación existirá el periodo

#### COMPLEMENTARIO

en el que podrás postular a establecimientos que aún cuenten con vacantes.

RESULTADOS PERIODO COMPLEMENTARIO

### MATRÍCULA

El proceso de matrícula es directo en el establecimiento donde fue admitido tu postulante. En caso de no matricularlo en el periodo correspondiente, liberarás el cupo.



## Calendario

Proceso	Fecha
Periodo principal de postulación	10 de agosto al 7 de septiembre
Procedimientos especiales de admisión (Establecimiento de alta exigencia)*Confirmar con establecimiento	15 de septiembre al 4 de octubre
Publicación de resultados periodo principal	24 al 28 de octubre
Publicación resultados de listas de espera	9 y 10 de noviembre
Periodo complementario de postulación	22 al 29 de noviembre
Publicación resultados periodo complementario	13 de diciembre
Periodo de matrícula en los establecimientos	14 al 27 de diciembre
Periodo de regularización para repitentes	28 al 30 de diciembre
Inicio de periodo de regularización año lectivo 2023	2 de enero

### ¿Cómo postular?

1. **Ingresa a [www.sistemadeadmisionescolar.cl](http://www.sistemadeadmisionescolar.cl)** Deberás registrarte como apoderado e ingresar los datos del postulante.
2. **Busca establecimientos y agrégalos a tu listado.** Podrás encontrar información relevante de todos los establecimientos públicos y particulares subvencionados del país.
3. **Ordénalos por preferencia.** En primer lugar debes poner el establecimiento en el que más deseas ser admitido, luego el que sigue en tus preferencias y así sucesivamente
4. **Envía tu postulación.** Descarga tu comprobante y no olvides cerrar tu sesión. Debe verificar que la postulación quede en estado “enviada”

### ¿Cuántos establecimientos puedo agregar a mi listado de preferencia?

#### Mínimo 1 establecimiento en los siguientes casos:

- Si un estudiante está matriculado actualmente en un establecimiento que le ofrece continuidad de estudios
- Si el estudiante postula a una escuela rural.

#### Mínimo 2 establecimientos en los siguientes casos:

- Si un estudiante ingresa por primera vez al sistema educativo.
- **Si el actual establecimiento del estudiante no tiene continuidad de estudios. (Ej: Debe postular a 1º medio y su actual establecimiento imparte solo hasta 8º básico)**

## Búsqueda de establecimientos

1. **Regístrate.** Presionar botón rojo en la zona superior derecha

### REGISTRO SISTEMA DE ADMISIÓN ESCOLAR

Puedes registrarte como apoderado con tu cédula de identidad chilena.

#### DATOS DEL APODERADO

RUN	Fecha de nacimiento	Número de serie/documento
<input type="text" value="21.123.456-1"/>	Día <input type="text" value="▼"/> Mes <input type="text" value="▼"/> Año <input type="text" value="▼"/>	<input type="text" value="A012345678/123.456.789"/>
Correo electrónico	Confirma correo electrónico	
<input type="text" value="ejemplo@correo.com"/>	<input type="text" value="ejemplo@correo.com"/>	
Número de teléfono móvil	Confirma tu número de teléfono móvil	
<input type="text" value="+56 9"/>	<input type="text" value="+56 9"/>	
Ingresa una contraseña	Confirma la contraseña	
<input type="password"/>	<input type="password"/>	

- He leído y acepto [términos y condiciones](#) del proceso de admisión
- He leído y acepto el protocolo de [manejo de datos](#)

REGISTRARME

2. **Buscar establecimiento:** Puede aplicar filtros para facilitar la búsqueda

#### SELECCIONA REGIÓN, COMUNA Y CURSO

Región	Comuna	Nivel al que postula	Establecimiento	Filtros
<input type="text" value="- Escoge una región -"/>	<input type="text" value="- Escoge una comuna -"/>	<input type="text" value="- Escoge un nivel -"/>	<input type="text" value="Nombre de establecimiento..."/>	

0 Establecimientos encontrados

Detalle	Lista	Mapa	<input type="text" value="Ordenar resultados"/>
---------	-------	------	---

3. Leer con detenimiento ficha de cada establecimiento de su interés
4. Visitar presencialmente para conocer ubicación, infraestructura, recorridos de locomoción colectiva, ente otros
5. Buscar referencias en internet del establecimiento o con personas que asistan allí
6. Seleccionar por orden de preferencia y descargar comprobante









A continuación se muestra como ver ficha de cada establecimiento en la plataforma ministerial

SELECCIONA REGIÓN, COMUNA Y CURSO

Región: METROPOLITANA SANTIAGO | Comuna: MAIPÚ | Nivel al que postula: 1° Básico | Establecimiento: Nombre de establecimiento... | Filtros

91 Establecimientos encontrados

Iconografía: \$ Copago | Solo mujeres | Solo hombres | Mixto | SEP Subvención Escolar Preferencial | PIE Programa de Integración Escolar

- | COLEGIO LOS ALPES MAIPU   | COLEGIO DEL REAL  | COLEGIO SAN FRANCISCO MISIONERO   | COLEGIO INSTITUTO O'HIGGINS DE MAIPU   |
|---|---|---|--|
|  <p>ALUMNOS 500</p> <p>\$ SEP PIE</p> <p>AVENIDA PARQUE CENTRA...</p> <p>Particular subvencionado</p> <p>Pre-Kinder - IV Medio</p> <p>985 matriculados</p> <p>32 alumnos por curso</p> |  <p>AVENIDA CUATRO PONIENT...</p> <p>Particular subvencionado</p> <p>Kinder - IV Medio</p> <p>451 matriculados</p> <p>33 alumnos por curso</p> |  <p>EUCALIPTUS NORTE 18000</p> <p>Particular subvencionado</p> <p>1° Básico - IV Medio</p> <p>480 matriculados</p> <p>30 alumnos por curso</p>    |  <p>TRISTÁN VALDÉS 147</p> <p>Particular subvencionado</p> <p>Pre-Kinder - IV Medio</p> <p>918 matriculados</p> <p>30 alumnos por curso</p>   |
| COLEGIO ELLEN COLLEGE   | ESC. PART. CHRIST SCHOOL  | ESCUELA BAS. ECHAURREN N° 2   | ESCUELA BASICA PARTICULAR KIND'S...  |
|  <p>REPUBLICA 2375</p> <p>Particular subvencionado</p> <p>Pre-Kinder - IV Medio</p> <p>372 matriculados</p> <p>28 alumnos por curso</p>   |  <p>CHACABUCO 808</p> <p>Particular subvencionado</p> <p>Kinder - 8° Básico</p> <p>111 matriculados</p> <p>13 alumnos por curso</p>           |  <p>LAS PARCELAS 3101 3101</p> <p>Particular subvencionado</p> <p>Pre-Kinder - 8° Básico</p> <p>511 matriculados</p> <p>31 alumnos por curso</p> |  <p>AVENIDA CORONEL...</p> <p>Particular subvencionado</p> <p>Pre-Kinder - 8° Básico</p> <p>196 matriculados</p> <p>19 alumnos por curso</p> |

Iconografía: Copago Solo mujeres Solo hombres Mixto **SEP** Subvención Escolar Preferencial **PIE** Programa de Integración Escolar

INFORMACIÓN INSTITUCIONAL

RBD 25206

**SEP** **PIE**

Director(a) CAROLINA ELIZABETH JAQUE ALVARADO  
 Dependencia Particular subvencionado  
 Niveles Kinder - 8° Básico  
 Orientación Laica  
 Uniforme No se usa uniforme



Ver galería

Proyecto Educativo

Visión de Futuro

Ser una institución referente a nivel regional y nacional por impartir una educación afectiva e inclusiva a sus estudiantes, promoviendo sus propias capacidades para que enfrenten con una identidad positiva los desafíos

+ Ver más

Proyecto Educativo

Reglamento Interno

Información de pago

Parvularia	Gratuito
Básica	Gratuito
Media	-

Datos y estadísticas

Alumnos matriculados	111
Promedio alumnos por curso	13
Cantidad de docentes	19

INDICADORES DE LA AGENCIA DE LA CALIDAD

Categoría de desempeño

UBICACIÓN Y CONTACTOS

Dirección **CHACABUCO 608**   
 Región Metropolitana De Santiago  
 Comuna Maipú

Teléfono  
68447953

Página web  
[WWW.CHRISTSCHO...](http://WWW.CHRISTSCHO...)

VACANTES AÑO ESCOLAR 2023

Nivel	Jornada	*Vacantes	Postulantes año 2021**
Kinder	Tarde	14 vacantes	18
1° Básico	Tarde	17 vacantes	45
2° Básico	Tarde	3 a 6 vacantes	14
3° Básico	Tarde	3 a 7 vacantes	14
4° Básico	Tarde	3 a 6 vacantes	3
5° Básico	Mañana	6 a 9 vacantes	6
6° Básico	Mañana	5 a 8 vacantes	11
7° Básico	Mañana	5 a 8 vacantes	13
8° Básico	Mañana	3 a 6 vacantes	5

INDICADORES DE LA AGENCIA DE LA CALIDAD

- Categoría de desempeño
- SIMCE
- Desarrollo personal y social

PROGRAMAS, EXTRACURRICULARES E INFRAESTRUCTURA

- Actividades extraprogramáticas
- Apoyo académico
- Deportes
- Idioma
- Infraestructura
- Programas

## Resultados

1. Ingresa a [www.sistemadeadmisionescolar.cl](http://www.sistemadeadmisionescolar.cl) con tu RUT y contraseña
2. Conoce tus resultados: Selecciona una de las siguientes alternativas. Si no seleccionas una de las alternativas, **el sistema sume que aceptas** el establecimiento en el que fuiste admitido



3. Descarga el comprobante: Si no tienes acceso a un computador o internet, podrás acudir a una de los puntos dispuestos por el Ministerio o solicitar un horario en la escuela Christ School
4. Matricúlate: Los apoderados deben realizar el trámite de matrícula directamente en el establecimiento
  - Contacta al establecimiento en el que fue admitido el postulante
  - Si no se matricula dentro del periodo de matrícula, liberará su cupo, y quedará disponible para ser usada por el establecimiento en el periodo de regularización.

\*Si en el Periodo complementario tu postulación no fue asignada a ningún establecimiento del listado de preferencias, El Ministerio de Educación te **sugerirá el establecimiento gratuito más cercano al domicilio registrado** que tenga vacantes disponibles. Al momento de postular puedes fijar como domicilio el lugar donde trabajas, donde resides o el que estimes conveniente.

\*Al aceptar el resultado, se desplegará una ventana donde podrás activar la lista de espera. Una vez activada, podrías ser admitido en un establecimiento de mayor preferencia. En caso contrario, mantendrás asegurado el cupo en el establecimiento que aceptaste previamente. Al rechazar el resultado, deberás volver a postular en predio complementario de postulación.